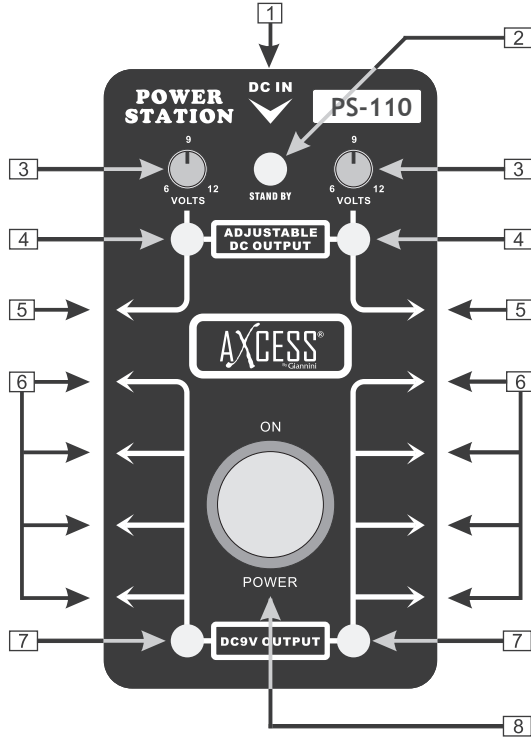


Thanks for choose PS-110 ACCESS by Giannini pedal
 Gracias por elegir el pedal PS-110 Access Giannini

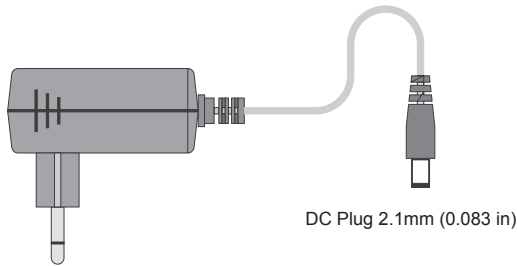


Panel Description
 Descripción del Panel



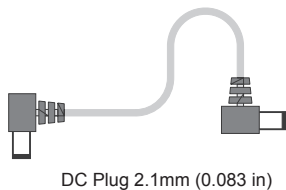
- 1 DC IN (DC Power Jack) Negative Central Pin (-) / (Jack de Alimentación DC) - Pin central negativo (-)
 Jack for connecting an AC / DC external stabilized adapter (15 VDC/1 A). The use of inappropriate adapters will cause serious damage (check the polarity + / -)
 Jack para la conexión de un adaptador AC / DC externo estabilizado (15 VDC/1 A). El uso inapropiado de los adaptadores pueden causar daños (comprobar la polaridad + / -).
- 2 When the LED is on, there's power (DC IN 15V).
 When the LED is off, the power is low or totally off
 Cuando el LED está encendido, hay alimentación (DC 15V).
 Cuando el LED está apagado, la batería está baja o no hay alimentación.
- 3 The tension can be adjusted from 6 to 12V, or stay at 9V (default).
 La tensión se puede ajustar de 6 a 12V, o quedarse en 9V (standard).
- 4 The LED is off when the output overload or short-circuit.
 El LED se apaga cuando hay sobrecarga de salida o corto-circuito.
- 5 Individually adjustable output jack 250mA @ 6V ~ 12V. + — — —
 Toma de salida ajustable individualmente 250mA @ 6V ~ 12V.
- 6 DC Output jack (to power DC IN 9V pedals)
 Fixed individual output de 60mA @ 9V. + — — —
 DC toma de salida (para alimentación de pedales DC IN 9V)
 Salida individual fija de 60mA @ 9V.
- 7 The LED is off when the output overload or short-circuit.
 El LED se apaga cuando hay sobrecarga de salida o corto-circuito.
- 8 On/Off Footswitch. When the light is blue, the power is ON.
 Llave liga/desliga. Cuando la luz es de color azul, la unidad está encendida.

AC / DC Adapter (for the input DC IN 15V Power Station)
 Adaptador AC / DC (para la entrada DC IN 15V de el Power Station)



Adapter: AC / DC
 Input Voltage: AC 100 - 240V 50/60Hz (automatic)
 Output Voltage: 15V DC, 1A + — — —
 Adaptador : AC / DC
 Tensión de entrada : AC 100 - 240V 50/60Hz (automático)
 Tensión de salida : DC 15V 1A

DC / DC Cables (for connecting the Power Station output to another input pedals DC IN 9V)
 Cables DC / DC (para conectar la salida de el Power Station a lo DC IN de otros pedales)



200mm (8") X 2
 300mm (12") X 2
 400mm (16") X 3
 600mm (24") X 3

Specifications

Dimensions----- 110mm © x 60mm (L) X 53mm (H)
 Weight----- 225g

Especificaciones

Dimensiones----- 110mm (C) x 60mm (L) x 53mm (H)
 Peso----- 225 g

TECHNICAL ASSISTANCE / ASISTENCIA TÉCNICA: If you need technical assistance, please contact the store where you purchased the product.
 Si usted necesitar de asistencia técnica, por favor póngase en contacto con la tienda donde adquirió el producto.

Imported by / Importado por
 Giannini S/A - CNPJ: 61.196.119/0001-76
 Giannini USA - Federal ID No. 99-03-70933
 Made in China / Hecho en China